

## Indicadores de actividad del sector servicios (IASS)

### Diciembre de 2010 (datos provisionales)

Fecha de actualización — 14 de febrero de 2011

### Principales resultados

- » Durante el mes de diciembre, la **variación interanual del índice general de la cifra de negocios** del sector de los servicios en las Illes Balears disminuyen un  $-0,26\%$ , mientras que en España la disminución es del  $-1,07\%$ . La **variación mensual** del mismo índice en las Illes Balears aumenta un  $9,9\%$  y en España un  $10,28\%$ .
- » En las Illes Balears, son remarcables el índice del **sector** de «Transporte y almacenaje», con un incremento de la variación interanual de la cifra de negocio del  $7,1\%$  y el de «Comercio», que registra una subida del  $3,58\%$ . Contrariamente, es remarcable la bajada del  $-12,58\%$  del sector de «Servicios a empresas».
- » En relación al **índice general de ocupación**, la **variación interanual** en las Illes Balears experimenta una reducción del  $-0,95\%$ . En España este índice registra también una disminución del  $-0,15\%$ .
- » En las Illes Balears, el **sector** de «Servicios a empresas» es el único que muestra valores interanuales positivos de creación de ocupación, con un aumento del  $1,05\%$ . Cabe remarcar la variación negativa experimentada por el índice del sector de «Información y comunicaciones» que baja un  $-3,56\%$ .

### Índice de la cifra de negocios, general y por sectores, y variaciones mensuales e interanuales: Illes Balears y España<sup>1</sup> (base 2005)

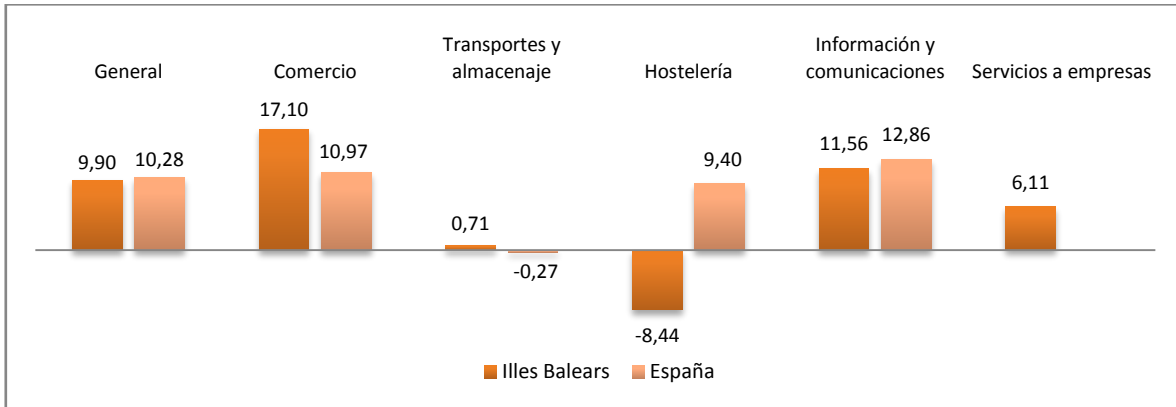
	Índice diciembre 2010		Variación mensual (%)		Variación interanual (%)	
	Illes Balears	España	Illes Balears	España	Illes Balears	España
<b>General</b>	<b>78,86</b>	<b>105,76</b>	<b>9,90</b>	<b>10,28</b>	<b>-0,26</b>	<b>-1,07</b>
Comercio	84,22	105,30	17,10	10,97	3,58	-0,21
Otros servicios	72,62	106,59	1,49	8,81	-5,02	-2,86
Transporte y almacenaje	84,41	104,44	0,71	-0,27	7,10	4,58
Hotelería	42,21	90,36	-8,44	9,40	-6,65	-2,39
Información y comunicaciones	115,38	115,55	11,56	12,86	-6,52	-5,97
Servicios a empresas	90,42	..	6,11	..	-12,58	..

### Índice de ocupación, general y por sectores, y variaciones mensuales e interanuales: Illes Balears y España (base 2005)

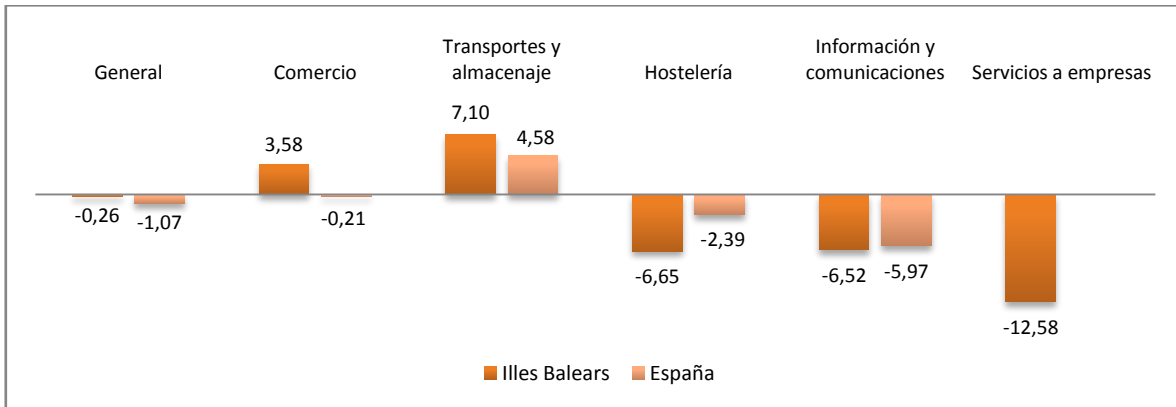
	Índice diciembre 2010		Variación mensual (%)		Variación interanual (%)	
	Illes Balears	España	Illes Balears	España	Illes Balears	España
<b>General</b>	<b>83,86</b>	<b>96,95</b>	<b>-4,00</b>	<b>-0,08</b>	<b>-0,95</b>	<b>-0,15</b>
Comercio	90,08	97,22	-0,58	0,23	-1,28	-0,73
Otros servicios	80,64	96,76	-5,87	-0,30	-0,76	0,28
Transportes y almacenaje	101,28	96,65	-3,32	-0,36	-0,66	-1,09
Hotelería	63,31	90,70	-11,41	-0,68	-1,99	-0,08
Información y comunicaciones	105,07	101,80	0,70	-0,47	-3,56	-0,23
Servicios a empresas	98,04	..	-0,85	..	1,05	..

<sup>1</sup> El índice de las Illes Balears correspondiente al agregado «Servicios a empresas» no tiene un equivalente para España.

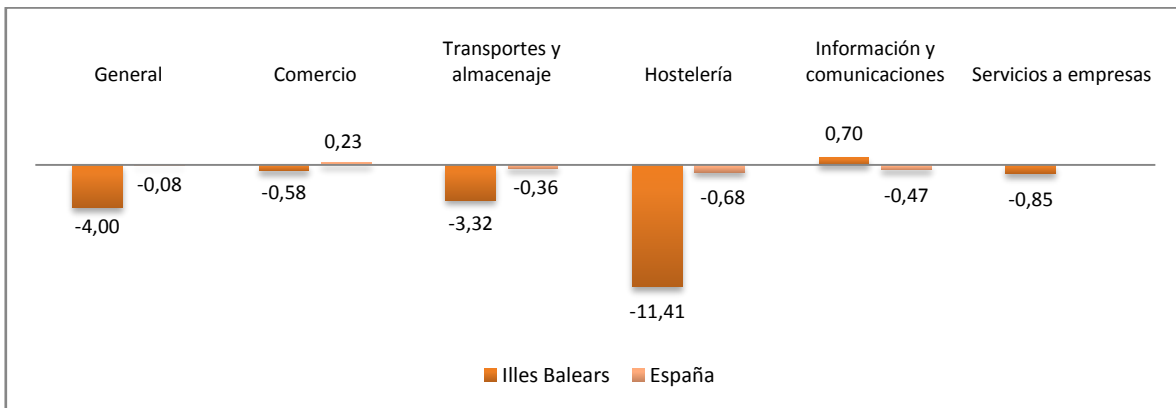
**Tasas de variación mensual del índice de la cifra de negocios del sector de los servicios: Illes Balears y España**



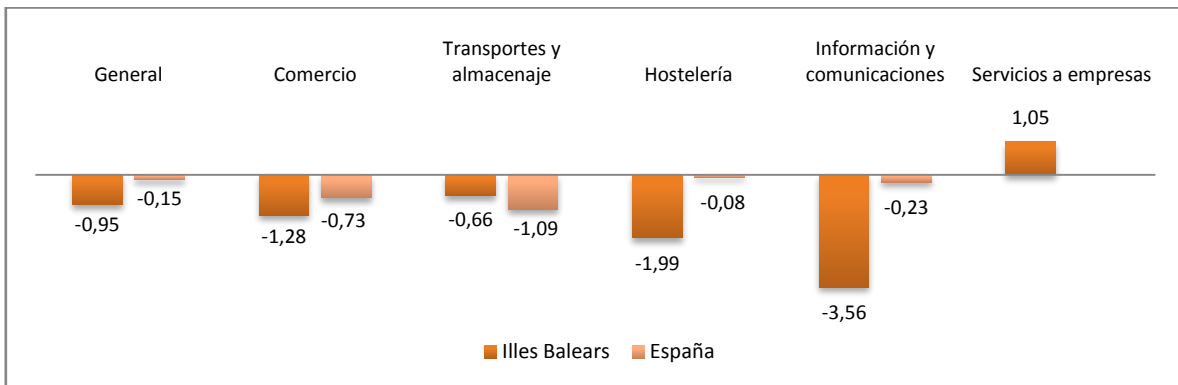
**Tasas de variación interanual del índice de la cifra de negocios del sector de los servicios: Illes Balears y España**



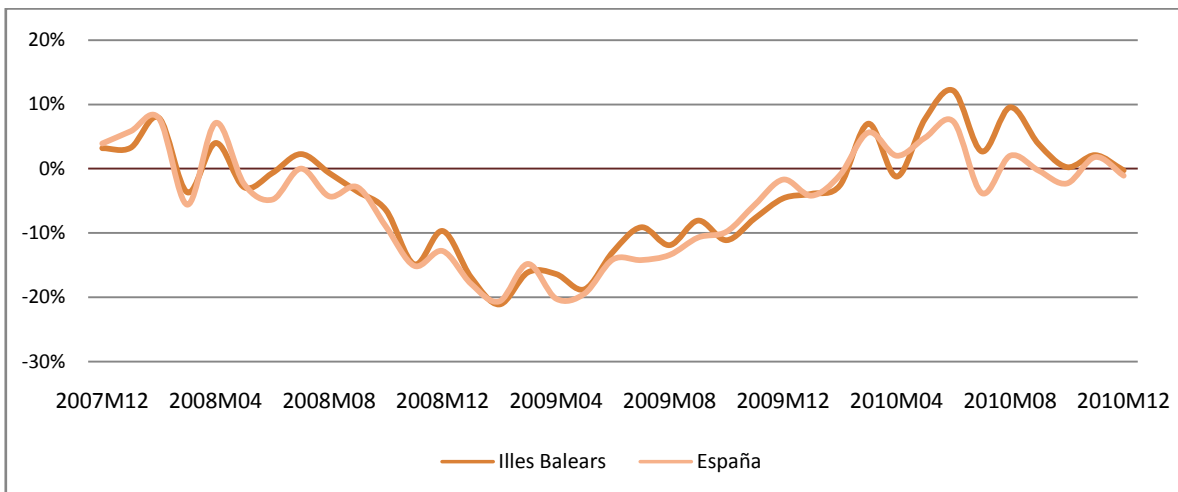
**Tasas de variación mensual del índice de ocupación del sector de los servicios: Illes Balears y España**



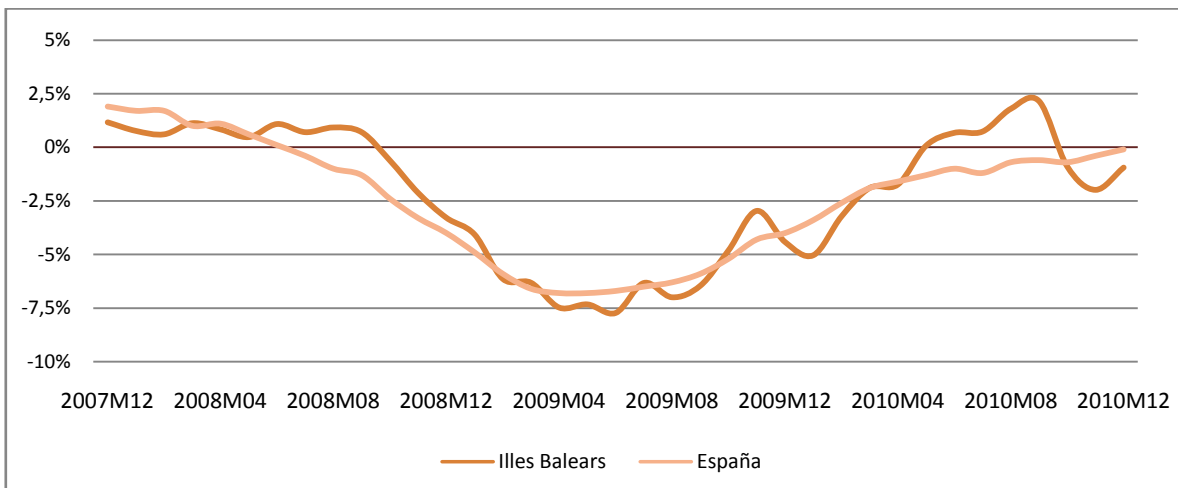
### Tasas de variación interanual del índice de ocupación del sector de los servicios: Illes Balears y España



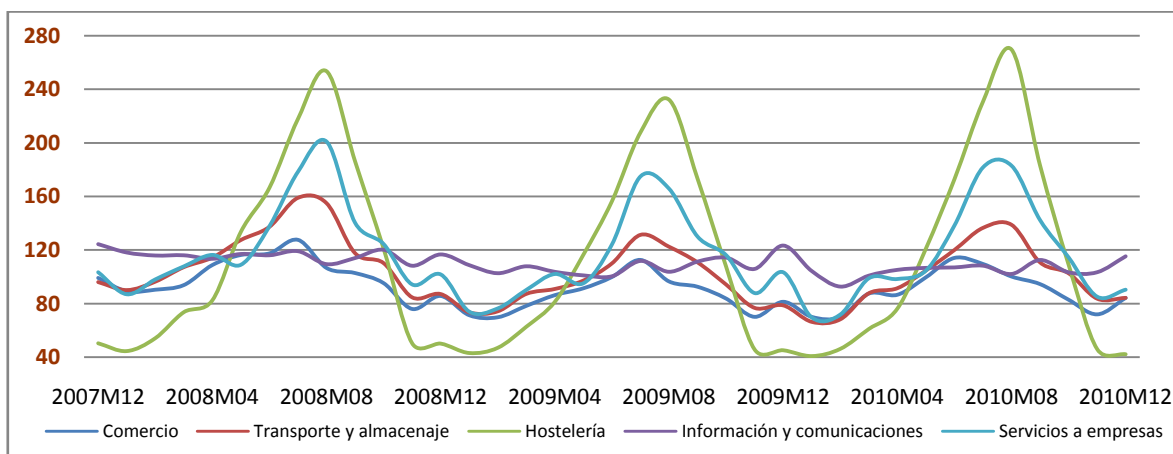
### Evolución de la tasa de variación interanual del índice de la cifra de negocios: Illes Balears y España



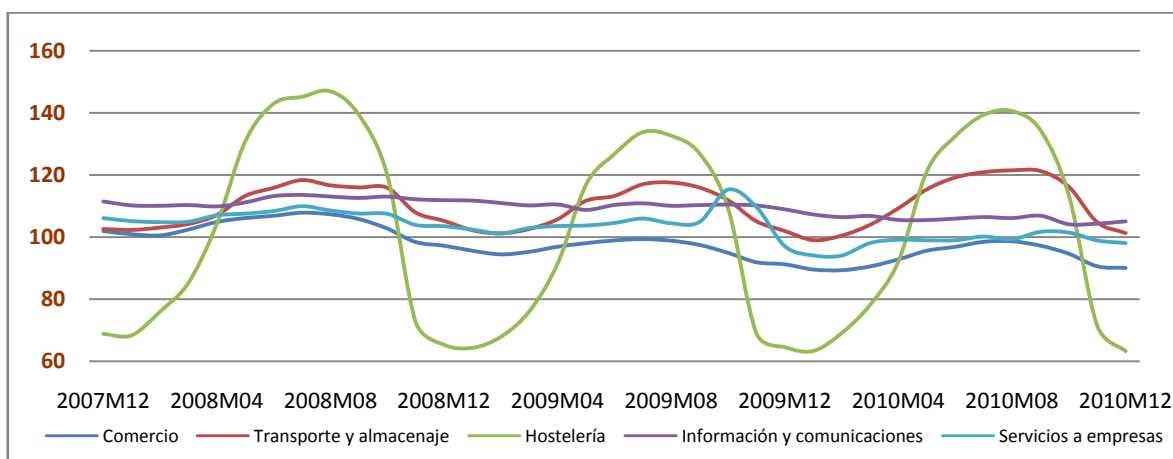
### Evolución de la tasa de variación interanual del índice de ocupación: Illes Balears y España



## Evolución mensual del índice de la cifra de negocios de las Illes Balears por sectores



## Evolución mensual del índice de ocupación de las Illes Balears por sectores



### Más información disponible a la web del IBESTAT

- » [Indicadores de actividad del sector servicios](#)

### Información relacionada

- » [Índice de comercio al por menor](#)
- » [Encuesta anual de servicios](#)

### Información metodológica

La información de los indicadores de actividad del sector servicios (IASS) se obtienen mediante una encuesta continua mensual en empresas que pertenecen a este sector. Estos indicadores reflejan la evolución del sector más importante de la economía balear principalmente a partir de dos variables: la cifra de negocios y la cifra de ocupación. La cifra de negocios contiene los importes facturados por la empresa (incluidos impuestos sobre bienes y servicios, a excepción del IVA repercutido del cliente). La cifra de ocupación está compuesta por los empleados no remunerados (propietarios que trabajan activamente en la empresa) y los empleados asalariados, tanto fijos como eventuales. Los resultados se presentan en forma de índice con el objeto de medir las variaciones respecto del año base 2005.

El IBESTAT, a partir de los datos que proporciona el INE, difunde mensualmente la información de los indicadores del sector servicios desagregada por diferentes sectores de actividad.

### Contacto

- [info@ibestat.caib.es](mailto:info@ibestat.caib.es)